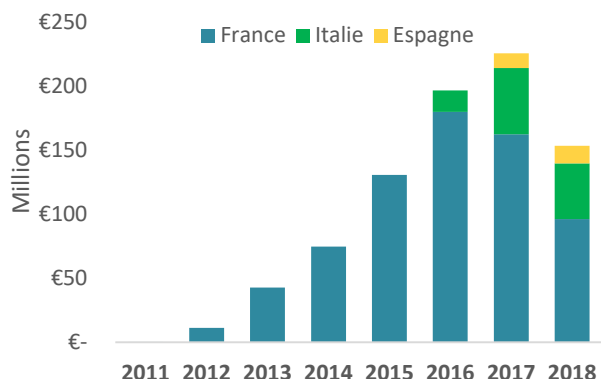


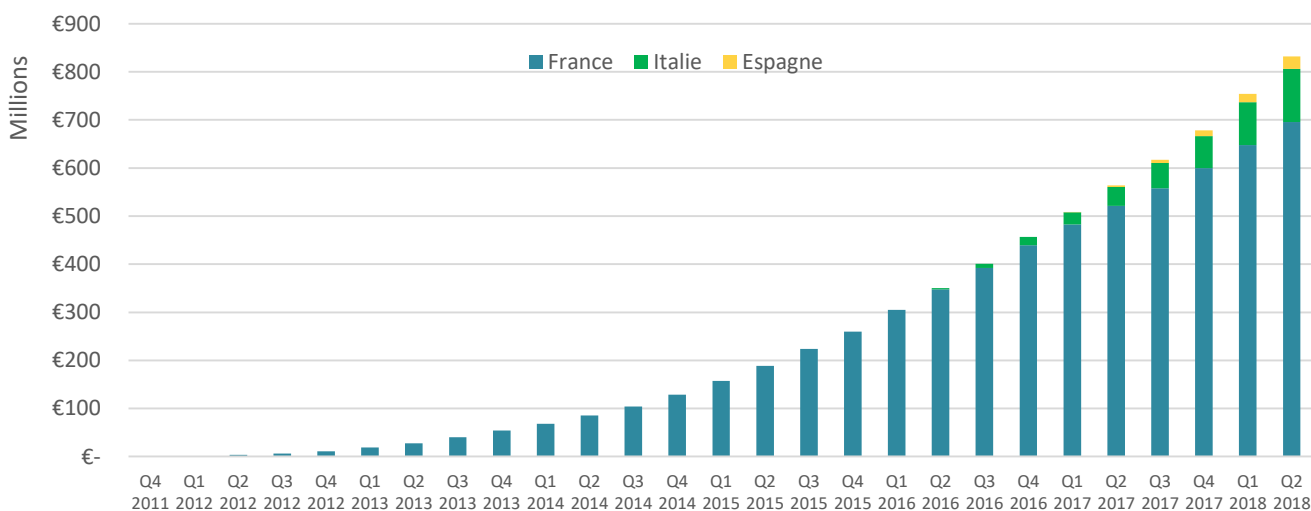
Données sur la production de crédits / Statistics on loan origination



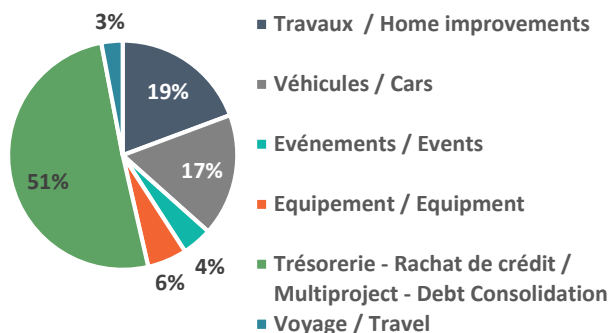
	Production depuis début d'année / YTD origination	Production du mois / Monthly origination
France (1)	96,3 m€	18,8 m€
Italie (2)	43,4 m€	7,7 m€
Espagne (3)	14,0 m€	3,2 m€

Date de lancement / Live since:
(1) 12/2011 (2) 03/2016 (3) 03/2017

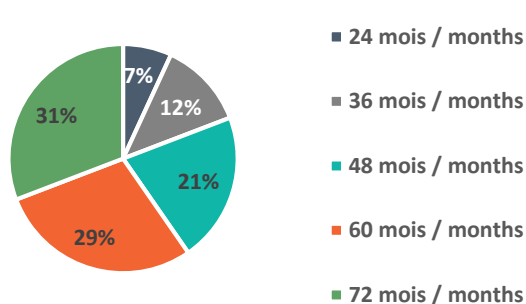
Production cumulée par trimestre / Cumulated quarterly origination



Répartition par projet, en % de la production (France) Breakdown per purpose, as a % of the origination (France)



Répartition par maturité, en % de la production (France) Breakdown per maturity, as a % of the origination (France)



Ces statistiques sont présentées à titre purement indicatif et ne constituent en aucun cas une proposition d'achat ou de vente, ni un conseil d'investissement. La présentation des données et/ou les définitions sont susceptibles d'être modifiées.