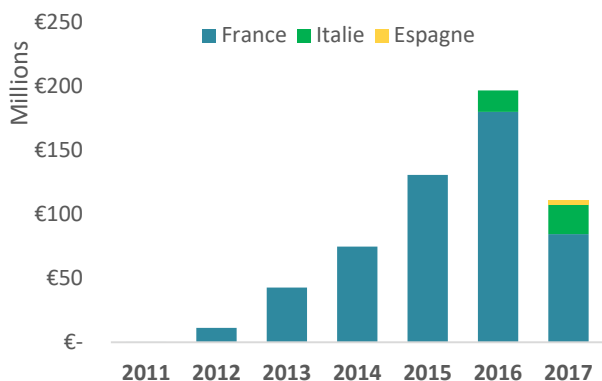


Données sur la production de crédits / Statistics on loan origination

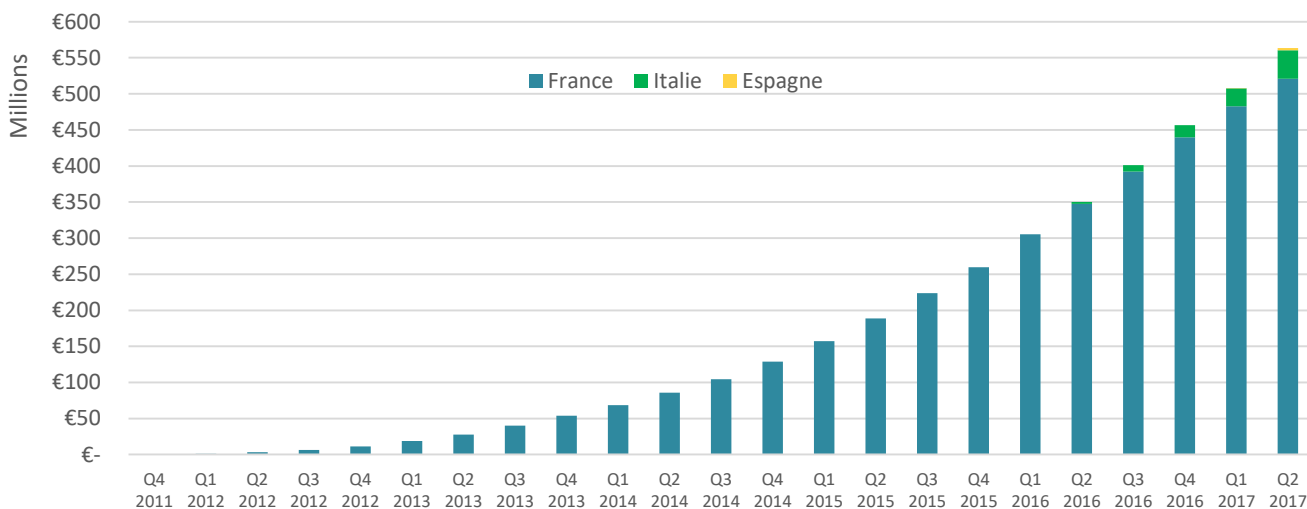


	Production depuis début d'année / YTD origination	Production du mois / Monthly origination
France (1)	84,5 M€	14,5 M€
Italie (2)	22,7 M€	6,0 M€
Espagne (3)	3,2 M€	1,0 M€

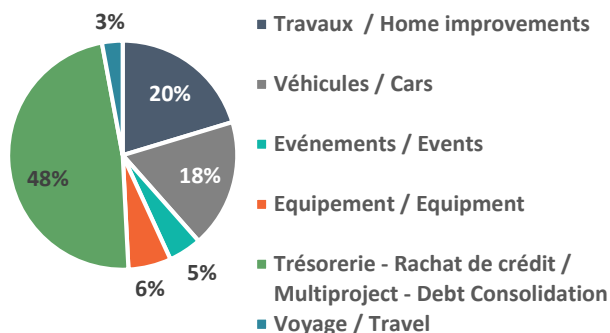
Date de lancement / Live since:

(1) 12/2011 (2) 03/2016 (3) 03/2017

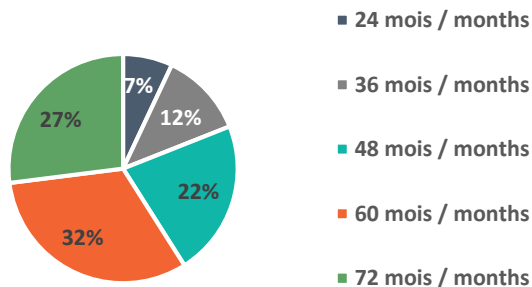
Production cumulée par trimestre / Cumulated quarterly origination



Répartition par projet, en % de la production (France) Breakdown per purpose, as a % of the origination (France)



Répartition par maturité, en % de la production (France) Breakdown per maturity, as a % of the origination (France)



Ces statistiques sont présentées à titre purement indicatif et ne constituent en aucun cas une proposition d'achat ou de vente, ni un conseil d'investissement. La présentation des données et/ou les définitions sont susceptibles d'être modifiées.