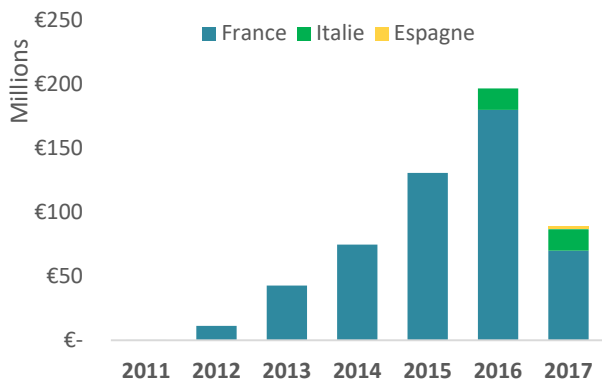


### Données sur la production de crédits / Statistics on loan origination

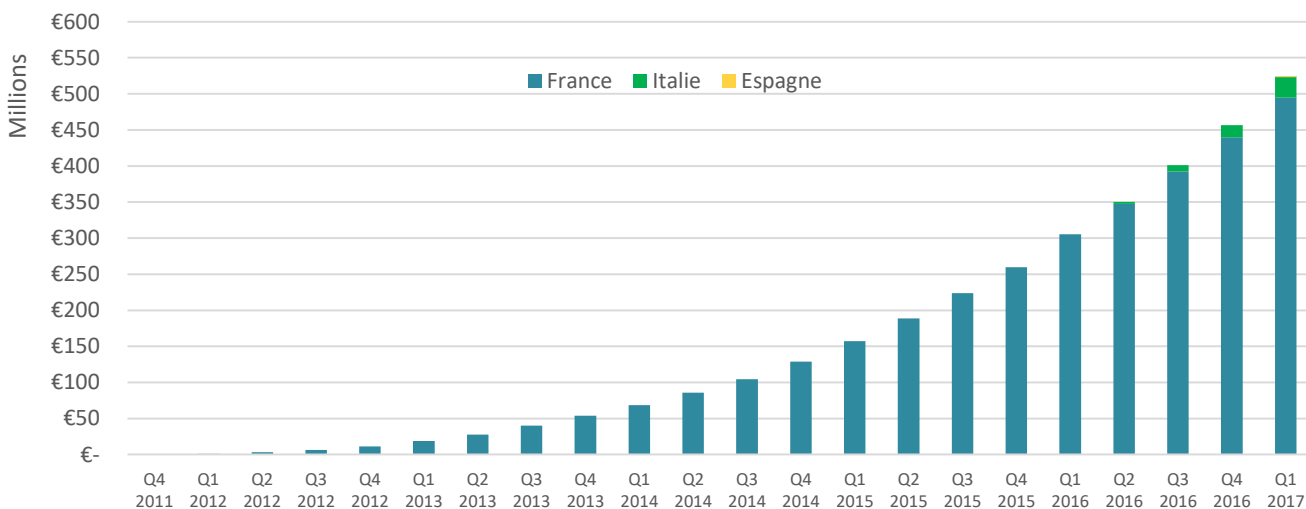


	Production depuis début d'année / YTD origination	Production du mois / Monthly origination
<b>France (1)</b>	70,0 M€	15,0 M€
<b>Italie (2)</b>	16,7 M€	5,3 M€
<b>Espagne (3)</b>	2,2 M€	1,0 M€

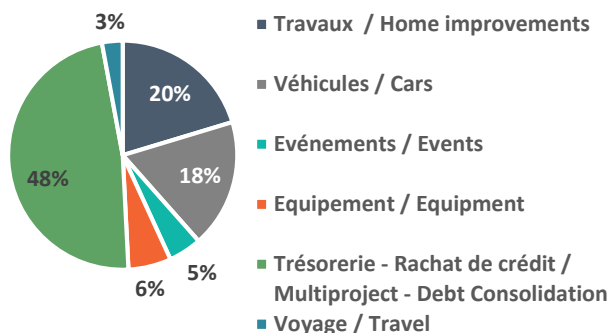
Date de lancement / Live since:

(1) 12/2011 (2) 03/2016 (3) 03/2017

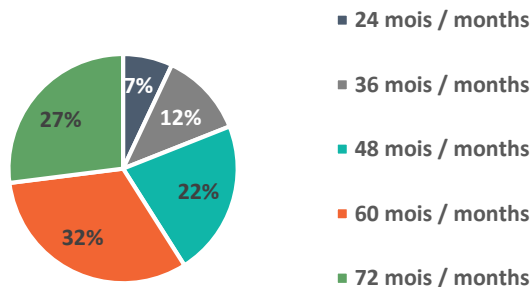
### Production cumulée par trimestre / Cumulated quarterly origination



### Répartition par projet, en % de la production (France) Breakdown per purpose, as a % of the origination (France)



### Répartition par maturité, en % de la production (France) Breakdown per maturity, as a % of the origination (France)



Ces statistiques sont présentées à titre purement indicatif et ne constituent en aucun cas une proposition d'achat ou de vente, ni un conseil d'investissement. La présentation des données et/ou les définitions sont susceptibles d'être modifiées.